

茨城県の賃金・労働時間・雇用の動き(毎月勤労統計調査地方調査月報) -令和5年4月-

(茨城県の事業所規模5人以上の事業所)



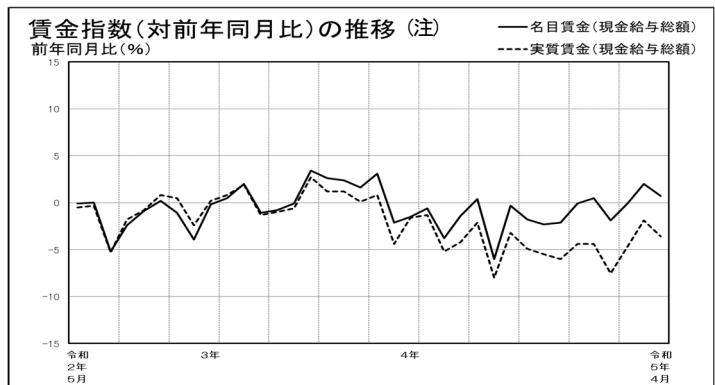
- ・現金給与総額は調査産業計で276,563円、名目賃金指数の対前年同月比は0.7%増で、2か月連続で前年同月を上回った。また、実質賃金指数の対前年同月比は3.6%減で、17か月連続で前年同月を下回った。
 - ・総実労働時間は、調査産業計で143.3時間、労働時間指数の対前年同月比は1.5%減で、7か月連続で前年同月を下回った。
 - ・常用労働者数は調査産業計で1,015,987人、常用雇用指数の対前年同月比は0.7%減で、8か月ぶりに前年同月を下回った。
- ※「対前年同月比」は指数から算出しており、実数で計算した場合と必ずしも一致しない。

<調査結果の概要>

1 賃金

4月の現金給与総額は、調査産業計で276,563円、名目賃金指数の対前年同月比は0.7%増で、2か月連続で前年同月を上回った。また、実質賃金指数の対前年同月比は3.6%減で、17か月連続で前年同月を下回った。

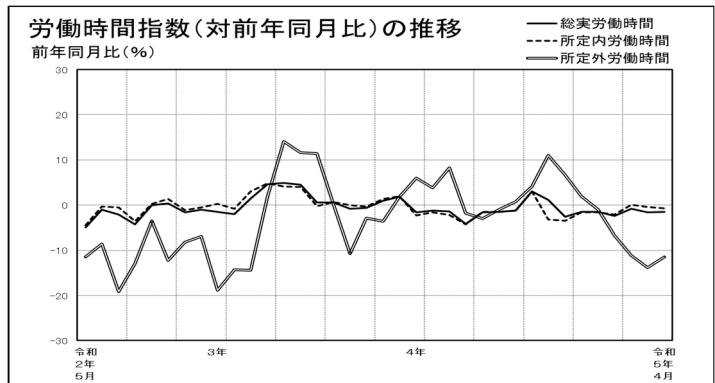
現金給与総額のうち、きまって支給する給与は270,626円、名目賃金指数の対前年同月比は2.1%増で、2か月ぶりに前年同月を上回った。特別に支払われた給与は、5,937円であった。



2 労働時間

4月の総実労働時間は、調査産業計で143.3時間、労働時間指数の対前年同月比は1.5%減で、7か月連続で前年同月を下回った。総実労働時間のうち、所定内労働時間は133.2時間、労働時間指数の対前年同月比は0.7%減で、2か月連続で前年同月を下回った。所定外労働時間は10.1時間、労働時間指数の対前年同月比は11.5%減で、5か月連続で前年同月を下回った。

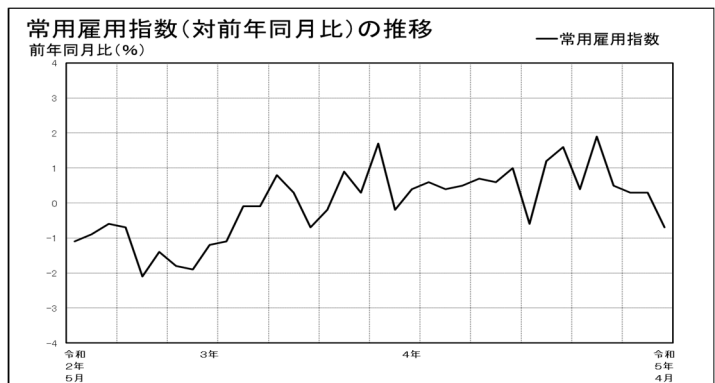
出勤日数は、調査産業計で18.5日、対前年同月差0.1日増で、2か月ぶりに前年同月を上回った。



3 雇用

4月末の常用労働者数は、調査産業計で1,015,987人、常用雇用指数の対前年同月比は0.7%減で、8か月ぶりに前年同月を下回った。パートタイム労働者比率は31.0%であった。

入職率は4.47%、離職率は4.15%であった。



○ 全国との比較

1 賃金

事業所規模5人以上

産業	茨城県				全国				きまって支給する給与 全国格差 (全国=100)
	現金給与総額		きまって支給する給与		現金給与総額		きまって支給する給与		
	円	前年比 %	円	前年比 %	円	前年比 %	円	前年比 %	
調査産業計	276,563	0.7	270,626	2.1	284,595	0.8	272,918	0.8	99

2 労働時間

事業所規模5人以上

産業	茨城県				全国				総実労働時間 全国格差 (全国=100)
	総実労働時間		所定外労働時間		総実労働時間		所定外労働時間		
	時間	前年比 %	時間	前年比 %	時間	前年比 %	時間	前年比 %	
調査産業計	143.3	-1.5	10.1	-11.5	140.8	-0.5	10.5	-1.9	102

3 雇用

事業所規模5人以上

産業	茨城県		全国	
	本月末労働者数		本月末労働者数	
	人	前年比 %	千人	前年比 %
調査産業計	1,015,987	-0.7	52,017	1.8